

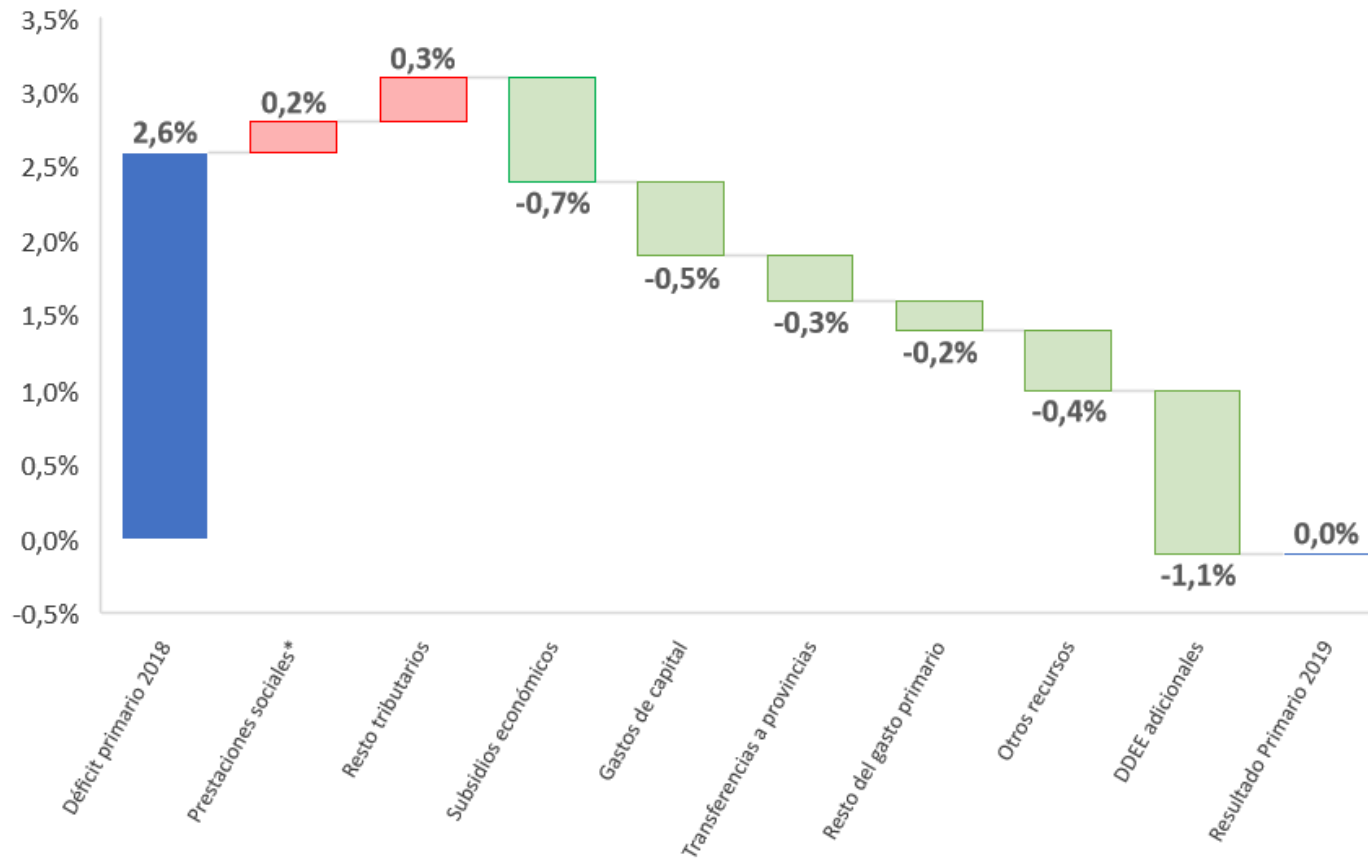
PRESUPUESTO 2019: MINISTERIO DE SALUD Y DESARROLLO SOCIAL

OCTUBRE 2018



CÓMO SE LLEGA AL “DÉFICIT CERO”

Sector público Nacional. Planificación Presupuestaria. En % del PIB



EJECUCIÓN PRESUPUESTARIA A AGOSTO 2019

Resumen de ejecución presupuestaria del Min. de Desarrollo Social. Agosto 2018 En millones de \$

SAF	Programa	ago-17	ago-18	Var. i.a.		Devengado / Créd. Vig.	
				En %	En \$	ago-17	ago-18
	TOTAL MDS	\$ 87.308	\$ 32.053	-63%	-\$ 55.255	65%	62%
	TOTAL MDS NETO DE PNC	\$ 23.442	\$ 32.053	37%	\$ 8.611	63%	62%
	TOTAL PROGRAMAS DE LA ECONOMÍA POPULAR	\$ 19.902	\$ 28.098	41%	\$ 8.195	63%	62%
	RESTO DE LOS PROGRAMAS DEL MDS	\$ 3.540	\$ 3.956	12%	\$ 416	64%	56%
	20 Abordaje Territorial	\$ 2.313	\$ 1.888	-18%	-\$ 425	56%	55%
	24 Economía Social	\$ 461	\$ 462	0%	\$ 1	48%	42%
Ministerio de Desarrollo Social	26 Políticas Alimentarias	\$ 4.255	\$ 4.531	6%	\$ 275	54%	45%
	38 Apoyo al Empleo	\$ 11.333	\$ 12.850	13%	\$ 1.517	73%	68%
	50 Proyectos Productivos Comunitarios	\$ 1.320	\$ 7.957	503%	\$ 6.637	68%	78%
Secretaría Nac. de Niñez, Adolescencia y Flia.	47 Promoción y Asistencia a Espacios de Primera Infancia	\$ 220	\$ 410	86%	\$ 190	20%	34%

* Los montos corresponden a la ejecución devengada acumulada en lo que va del año. El nivel de ejecución presupuestaria se expresa como porcentaje del Crédito Presupuestario Vigente (Presupuesto original +/- modificaciones presupuestarias realizadas durante el año). Un gasto se encuentra "devengado" cuando existe la obligación cierta de pago (aun cuando todavía no se haya pagado).

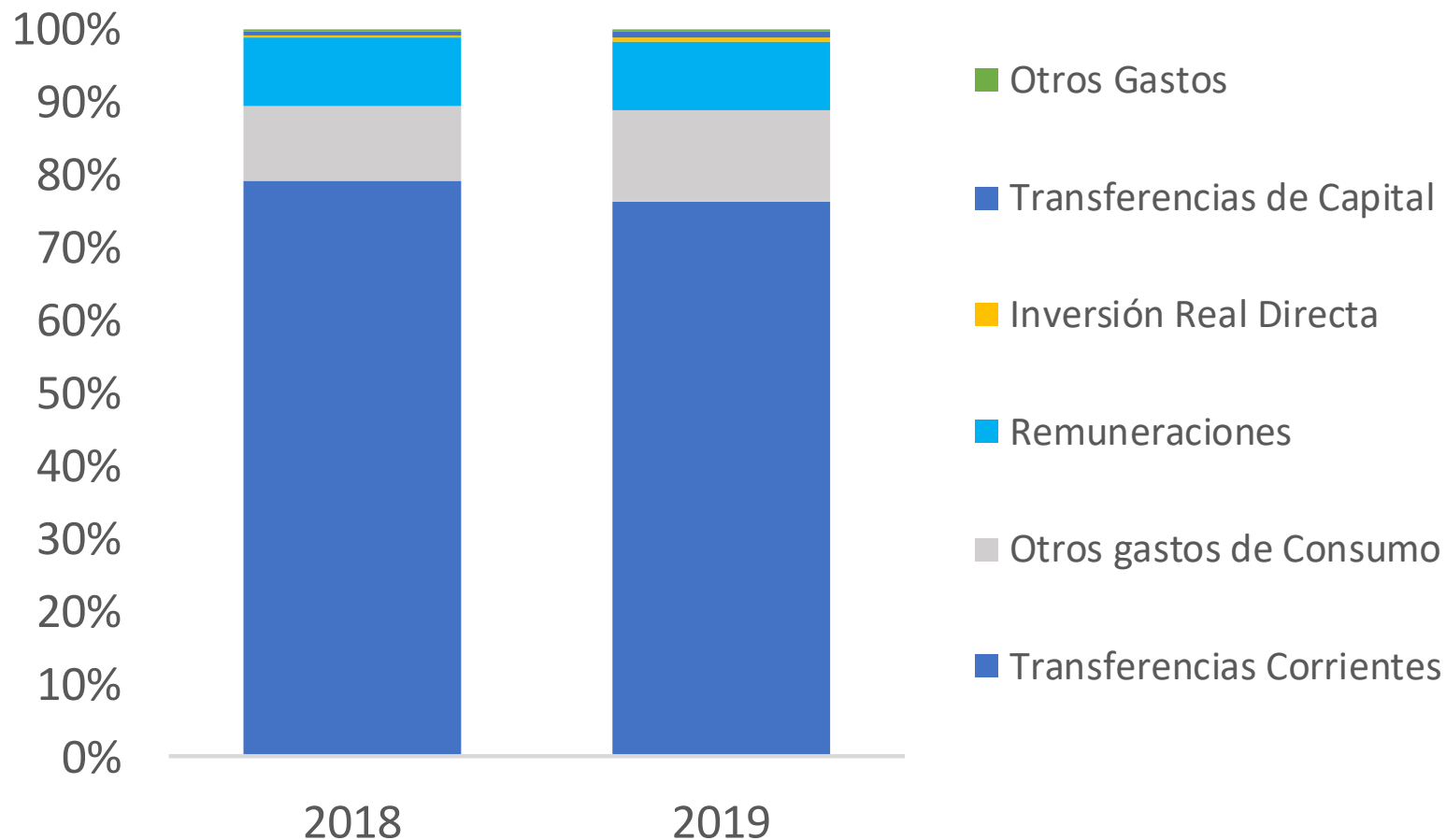
PRESUPUESTO DEL MIN DE SALUD Y DESARROLLO SOCIAL

Presupuesto 2018 - 2019. En millones de \$

JURISDICCIÓN / ENTIDAD	2018	2019	Var anual EN %	Var anual EN \$
MINISTERIO DE SALUD Y DESARROLLO SOCIAL	\$ 1.514.792	\$ 2.032.135	34%	\$ 517.343
TOTAL EX MIN DE DESARROLLO SOCIAL Y ENTIDADES DEPENDIENTES	\$ 53.444	\$ 64.562	21%	\$ 11.118
Ministerio de Desarrollo Social (sin PNC)	\$ 52.473	\$ 63.335	21%	\$ 10.862
Instituto Nacional de las Mujeres (INAM)	\$ 0	\$ 234	-	\$ 234
Instituto Nacional de Asociativismo y Economía Social (INAES)	\$ 971	\$ 992	2%	\$ 21
TOTAL EX MIN DE SALUD Y ENTIDADES DEPENDIENTES	\$ 56.486	\$ 57.804	2%	\$ 1.319
Ex Ministerio (Secretaría de Gobierno) de Salud	\$ 38.994	\$ 37.777	-3%	-\$ 1.217
Hospitales	\$ 7.147	\$ 7.972	12%	\$ 824
Superintendencia de Servicios de Salud	\$ 9.096	\$ 10.844	19%	\$ 1.747
INC	\$ 236	\$ 83	-65%	-\$ 153
ANMAT	\$ 926	\$ 1.067	15%	\$ 142
ANLAP	\$ 86	\$ 61	-29%	-\$ 25
ANSES (con PNC en 2018)	\$ 1.404.862	\$ 1.909.768	36%	\$ 504.907

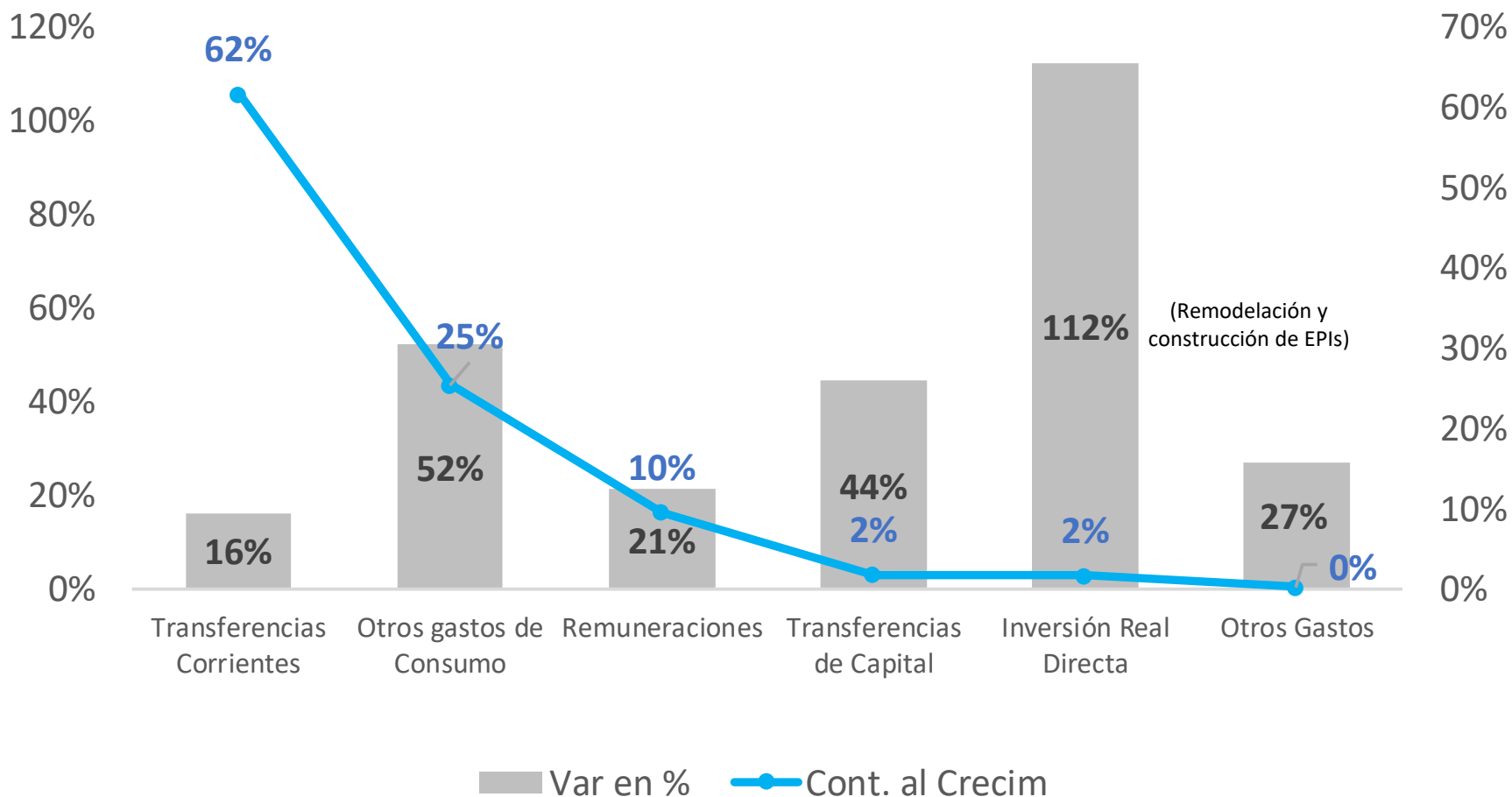
PRESUPUESTO DEL EX MINISTERIO DE DESARROLLO SOCIAL

Presupuesto 2018 - 2019. Estructura del gasto según Clasificación Económica



PRESUPUESTO DEL EX MINISTERIO DE DESARROLLO SOCIAL

Presupuesto 2018 - 2019. Variación anual y Contribución al Crecimiento



PROGRAMAS DE LA ECONOMÍA POPULAR

PRESUPUESTO 2019 VS PRESUPUESTO 2018

- El Presupuesto de los programas vinculados a la Economía Popular aumenta **20% vs. el Presupuesto 2018**, lo cual supone un crecimiento por debajo de la inflación anual dic2019 – dic 2018 proyectada en el mismo Presupuesto (**23%**) y por debajo de la inflación promedio anual 2019 (**34,8%**).
- Se destaca el aumento del programa **Proyectos Productivos Comunitarios** (\$17.417 M) con un **aumento** de 71% anual (\$7.259 M).
- Aparece un **nuevo programa denominado Plan Nacional de Protección Social** con un crédito presupuestario de **\$440 M enteramente a asignado para transferencias corrientes al sector privado**. El programa tiene como meta la asistencia a 6.300 “hogares en situación de extrema vulnerabilidad social”.
- Por otro lado, se destacan las **caídas** en el presupuesto de los programas **Promoción y Asistencia a Espacios de Primera Infancia** (-67%, \$1.020 M) y **Abordaje Territorial** (-64%, \$2.761 M). Resulta llamativo que a pesar de la reducción en el monto presupuestado, el gobierno prevé un incremento en la meta de organizaciones asistidas mediante el programa de Primera Infancia (ver filmina de Indicadores de Producto).

PROGRAMAS DE LA ECONOMÍA POPULAR

PRESUPUESTO 2019 VS PRESUPUESTO 2018

Presupuesto 2018 - 2019. En millones de \$

SAF	Programa	2018	2019	Var. i.a.	
				En %	En \$
	TOTAL MIN DESARROLLO SOCIAL	\$ 53.281	\$ 64.562	21%	\$ 11.281
	TOTAL PROGRAMAS DE LA ECONOMÍA POPULAR	\$ 46.399	\$ 55.629	20%	\$ 9.229
	RESTO DE LOS PROGRAMAS DEL MDS	\$ 6.882	\$ 8.934	30%	\$ 2.052
Ministerio de Desarrollo Social	20 Abordaje Territorial	\$ 4.345	\$ 1.584	-64%	-\$ 2.761
	24 Economía Social	\$ 1.035	\$ 1.231	19%	\$ 196
	26 Políticas Alimentarias	\$ 9.980	\$ 12.582	26%	\$ 2.602
	38 Apoyo al Empleo	\$ 19.352	\$ 21.864	13%	\$ 2.512
	50 Proyectos Productivos Comunitarios	\$ 10.158	\$ 17.417	71%	\$ 7.259
Secretaría Nacional de Niñez, Adolescencia y Familia	47 Promoción y Asistencia a Espacios de Primera Infancia	\$ 1.530	\$ 510	-67%	-\$ 1.020
Secretaría de Acompañamiento y Protección Social	54 Plan Nacional de Protección Social		\$ 440	-	\$ 440

PRESUPUESTO 2019 DEL MIN DE DESARROLLO SOCIAL PARA NO PERDER CONTRA LA INFLACIÓN

Resultado:

- Para que el Presupuesto 2019 contenga un aumento en el gasto -comparado contra el cierre estimado para 2018- que mantenga el poder de compra del SSC (para la cantidad de beneficiarios actuales), y el presupuesto del los demás programas de la EP contenga un aumento equivalente a la inflación presupuestada para 2019, **deberían adicionarse \$15.754 millones al Proyecto de Presupuesto Presentado al Congreso** (detalle en filmina siguiente).

Montos en millones de \$

Concepto	(I) Presupuesto 2018	(II) Estim. Cierre 2018	(III) Presupuesto 2019	(IV) Propuesta p/ 2019	Var (III) vs (II)	Var (IV) vs (III)	Var (IV) vs (III)
TOTAL DESARROLLO SOCIAL	\$ 53.281	\$ 57.087	\$ 64.562	\$ 80.316	13%	41%	\$ 15.754
TOTAL ECONOMÍA POPULAR	\$ 46.399	\$ 50.205	\$ 55.629	\$ 71.039	11%	41%	\$ 15.411
SALARIO SOCIAL COMPLEMENTARIO	\$ 10.158	\$ 13.963	\$ 17.417	\$ 21.745	25%	56%	\$ 4.328
RESTO DE PROGRAMAS ECONOMÍA POPULAR	\$ 36.242	\$ 36.242	\$ 38.212	\$ 49.294	5%	36%	\$ 11.082
RESTO DE PROGRAMAS DESARROLLO SOCIAL	\$ 6.882	\$ 6.882	\$ 8.934	\$ 9.277	30%	35%	\$ 343

Lo que faltaría sumar al Proyecto de Presupuesto presentado al Congreso

PRESUPUESTO 2019 DEL MIN DE DESARROLLO SOCIAL PARA NO PERDER CONTRA LA INFLACIÓN

Montos en millones de \$

SAF	Programa	Presupuesto 2018	Estim Cierre 2018	Presupuesto 2019	Propuesta 2019	Dif. Propuesta vs P 2019	Var. i.a. Propuesta vs Estim Cierre 2018 En %	En \$
TOTAL MIN DESARROLLO SOCIAL		\$ 53.281	\$ 57.087	\$ 64.562	\$ 80.316	\$ 15.754	41%	\$ 23.229
TOTAL PROGRAMAS DE LA ECONOMÍA POPULAR		\$ 46.399	\$ 50.205	\$ 55.629	\$ 71.039	\$ 15.411	41%	\$ 20.834
RESTO DE LOS PROGRAMAS DEL MDS		\$ 6.882	\$ 6.882	\$ 8.934	\$ 9.277	\$ 343	35%	\$ 2.395
Ministerio de Desarrollo Social	20 Abordaje Territorial	\$ 4.345	\$ 4.345	\$ 1.584	\$ 5.857	\$ 4.273	35%	\$ 1.512
	24 Economía Social	\$ 1.035	\$ 1.035	\$ 1.231	\$ 1.395	\$ 164	35%	\$ 360
	26 Políticas Alimentarias	\$ 9.980	\$ 9.980	\$ 12.582	\$ 13.453	\$ 871	35%	\$ 3.473
	38 Apoyo al Empleo	\$ 19.352	\$ 19.352	\$ 21.864	\$ 26.086	\$ 4.222	35%	\$ 6.734
	50 Proyectos Productivos Comunitarios	\$ 10.158	\$ 13.963	\$ 17.417	\$ 21.745	\$ 4.328	56%	\$ 7.782
Secretaría Nacional de Niñez, Adolescencia y Familia	47 Promoción y Asistencia a Espacios de Primera Infancia	\$ 1.530	\$ 1.530	\$ 510	\$ 2.063	\$ 1.553	35%	\$ 532
Secretaría de Acompañamiento y Protección Social	54 Plan Nacional de Protección Social			\$ 440	\$ 440	\$ 0	-	\$ 440